



SKU #218251

Allegro es un mármol clásico brillante en tono gris ideal para espacios interiores.

PISO

ALLEGRO

ESTILO

CLÁSICO
PRIMARIO

MINIMALISTA
SECUNDARIO

GRIS

CUERPO
Cerámico

FORMATO
33 x 33 cm

ACABADO
Brillante



DISEÑO
Mármol



APLICACIÓN
Piso / Muro



VARIACIÓN GRÁFICA



Ancho de boquilla recomendada:
4 mm.

Colores de boquilla sugerido:

PLATA ●
BLANCO ●

Utilizar boquilla CON ARENA

- El color del producto real puede presentar variación al color de la fotografía.
- Asegúrate que el adhesivo sea el correcto para el área deseada.

CARACTERÍSTICAS TÉCNICAS

ABSORCIÓN DE AGUA



3% < E ≤ 6%

CHOQUE TÉRMICO



RESISTE

RESISTENCIA A QUÍMICOS



RESISTE

RESISTENCIA A FLEXIÓN



≥ 250 KG/CM²

ÁREAS DE USO



VARIACIÓN DE TONOS



BAJO



MEDIO



ALTO

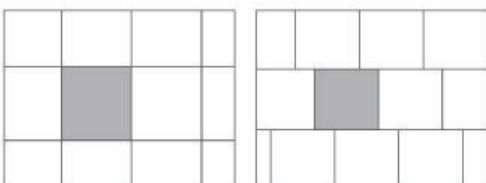


EXTREMO

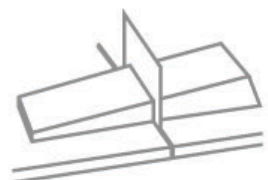
VENTAJAS

- Versatilidad en piso y muro
- Fácil de limpiar y bajo mantenimiento
- Ideal para interior, no se recomienda para exterior o zonas húmedas

SUGERENCIAS DE INSTALACIÓN



Productos de formato cuadrado, con un patrón de instalación escalonado, se deben de colocar con un desfase mínimo de 15% hasta un máximo de 30%.



Es necesario utilizar un sistema de nivelación.



SKU #218251

Allegro es un mármol clásico brillante en tono gris ideal para espacios interiores.

PISO

ALLEGRO

ESTILO

CLÁSICO
PRIMARIO

MINIMALISTA
SECUNDARIO

GRIS

CUERPO
Cerámico

FORMATO
33 x 33 cm

ACABADO
Brillante



DISEÑO
Mármol



APLICACIÓN
Piso / Muro



VARIACIÓN GRÁFICA



Ancho de boquilla recomendada:
4 mm.

Colores de boquilla sugerido:

PLATA ●
BLANCO ●

Utilizar boquilla CON ARENA

- El color del producto real puede presentar variación al color de la fotografía.
- Asegúrate que el adhesivo sea el correcto para el área deseada.

CARACTERÍSTICAS TÉCNICAS

ABSORCIÓN DE AGUA



3% < E ≤ 6%

CHOQUE TÉRMICO



RESISTE

RESISTENCIA A QUÍMICOS



RESISTE

RESISTENCIA A FLEXIÓN



≥ 250 KG/CM²

ÁREAS DE USO



VARIACIÓN DE TONOS



BAJO



MEDIO



ALTO

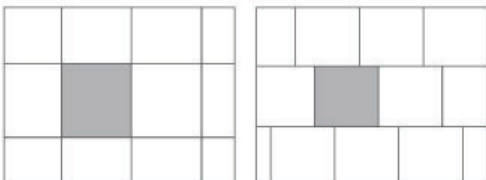


EXTREMO

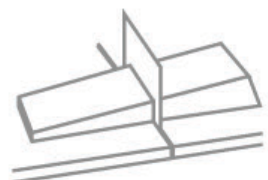
VENTAJAS

- Versatilidad en piso y muro
- Fácil de limpiar y bajo mantenimiento
- Ideal para interior, no se recomienda para exterior o zonas húmedas

SUGERENCIAS DE INSTALACIÓN



Productos de formato cuadrado, con un patrón de instalación escalonado, se deben de colocar con un desfase mínimo de 15% hasta un máximo de 30%.



Es necesario utilizar un sistema de nivelación.