

Este muro de superficie suave y aspecto cálido logra aportar bienestar y sobriedad a los diversos espacios de tu hogar.

MURO  
**BELA**

SKU #206945


ESTILO

CLÁSICO  
PRIMARIO

MINIMALISTA  
SECUNDARIO

BEIGE

VARIACIÓN GRÁFICA



Ancho de boquilla recomendada:

4 mm.

Colores de boquilla sugerido:

HUESO

Utilizar boquilla CON ARENA

CUERPO  
Cerámico

FORMATO  
20X30 cm

ACABADO  
Brillante



DISEÑO  
Mármol



APLICACIÓN  
Muro



- El color del producto real puede presentar variación al color de la fotografía.
- Asegúrate que el adhesivo sea el correcto para el área deseada.

CARACTERÍSTICAS TÉCNICAS

ABSORCIÓN DE AGUA



E > 10%

CHOQUE TÉRMICO



RESISTE

RESISTENCIA A QUÍMICOS



RESISTE

RESISTENCIA A FLEXIÓN



≥ 200 KG/CM<sup>2</sup>

ÁREAS DE USO



VARIACIÓN DE TONOS



BAJO



MEDIO



ALTO

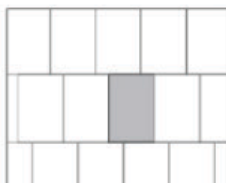
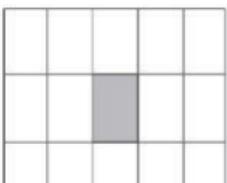


EXTREMO

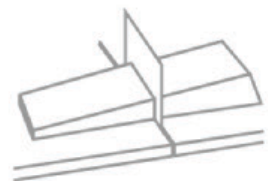
VENTAJAS

- Durabilidad, no guarda olores.
- Fácil de limpiar y bajo mantenimiento.
- Ideal para interior, no se recomienda para zonas húmedas.

SUGERENCIAS DE INSTALACIÓN



Productos de formato rectangular, con un patrón de instalación escalonado, se deben de colocar con un desfase mínimo de 15% hasta un máximo de 30%.



Es necesario utilizar un sistema de nivelación.

Este piso de superficie suave y aspecto cálido logra aportar bienestar y sobriedad a los diversos espacios de tu hogar.

SKU #206946

PISO  
**BELA**


ESTILO



BEIGE

CUERPO  
Cerámico

VARIACIÓN GRÁFICA



Ancho de boquilla recomendada:

4 mm.

Colores de boquilla sugerido:

HUESO

Utilizar boquilla CON ARENA

FORMATO  
33X33 cm

ACABADO  
Semi-Brillante



DISEÑO  
Mármol



APLICACIÓN  
Piso / Muro



- El color del producto real puede presentar variación al color de la fotografía.
- Asegúrate que el adhesivo sea el correcto para el área deseada.

CARACTERÍSTICAS TÉCNICAS

ABSORCIÓN DE AGUA



3% < E ≤ 6%

CHOQUE TÉRMICO



RESISTE

RESISTENCIA A QUÍMICOS



RESISTE

RESISTENCIA A FLEXIÓN



≥ 250 KG/CM<sup>2</sup>

VARIACIÓN DE TONOS



BAJO



MEDIO



ALTO



EXTREMO

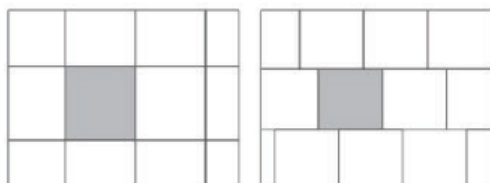
ÁREAS DE USO



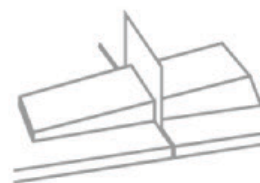
VENTAJAS

- Durabilidad, no guarda olores.
- Fácil de limpiar y bajo mantenimiento.
- Ideal para interior, no se recomienda para zonas húmedas.
- Versatilidad en piso y muro.

SUGERENCIAS DE INSTALACIÓN



Productos de formato cuadrado, con un patrón de instalación escalonado, se deben de colocar con un desfase mínimo de 15% hasta un máximo de 30%.



Es necesario utilizar un sistema de nivelación.